

Asociácia
firemných
nadácií
a nadačných
fondov

Ako použili 2% členovia Asociácie firemných nadácií a fondov?

Analýza údajov predložených do obchodného
vestníka z roku 2023

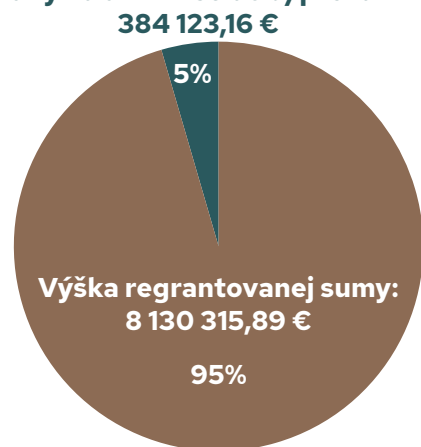
www.asfin.sk

V roku 2021 sa o takmer 87,2 miliónov eur z asignácie daní fyzických a právnických osôb uchádzalo 17 626 mimovládnych organizácií. V roku 2023 museli všetci prijímatelia týchto financií, ktorí dostali viac ako 3320 €, zverejniť presnú špecifikáciu použitia prijatej podielu v Obchodnom Vestníku.

Členovia ASFINU, v roku 2021, prijali 8 513 652,54 € z asignácie podielu zaplatenej dane, to je 9,8 % z celkovej prijatej asignácie.

- **95%** asigovaných finančných prostriedkov, vo výške 8,13 mil. € bolo poskytnutých v regrantingu v podobe finančnej podpory grantov, príspevkov na realizáciu verejnoprospešných účelov pre iné právnické a fyzické osoby.
- **5%**, vo výške 384-tisíc € bolo použitých na administratívne náklady.

Náklady na administráciu/prevádzku:



Členovia ASFIN	Výška prijatej podielu zaplatenej dane	95% Výška regrantovanej sumy	5% Náklady na administráciu/prevádzku
Nadácie	6 415 678,90 €	6 215 679,93 €	200 758,50 €
Nadačné fondy	2 097 973,59 €	1 914 635,93 €	183 337,66 €
SÚČET:	8 513 652,54 €	8 130 315,89 €	384 123,16 €

Zo 16-tich členov ASFINU majú 10-ti členovia právnu formu nadácie a 6-ti členovia sú nadačné fondy zriadené pri nadáciách. Nadácie samostatne predkladajú správu do Obchodného vestníka, nadačné fondy nemajú vlastnú právnu subjektivitu, preto predkladajú správu pod nadáciou pri ktorej je nadačný fond zriadený.

Analýza zahŕňa špecifikáciu prijatej podielu zaplatenej dane z príjmov fyzických osôb a právnických osôb podľa § 50 ods. 13 zákona č. 595/2003 Z. z. o dani z príjmov, prijatých v roku: 2021, za rok: 2020. Reportované boli v máji 2023.

Ročný prehľad prijímateľov – Nadácie – členovia ASFINu, k 31. decembru 2021

Názov nadácie	Výška prijatého podielu zaplatenej dane	Výška regratovanej sumy	Náklady na administráciu/prevádzku
Nadácia SPP	2 292 431,01 €	2 128 377,11 €	164 053,90 €
Nadácia Slovenskej sporiteľne	1 447 647,50 €	1 447 464,70 €	182,80 €
ČSOB nadácia	618 481,82 €	618 473,82 €	8 €
Nadácia Orange	382 653,79 €	382 653,79 €	0 €
Nadácia ESET*	347 531,95 €	329 065 €	16 700 €
Nadácia VÚB	319 586,50 €	319 586,50 €	0 €
Nadácia Televízie Markíza	291 273,17 €	286 459,17 €	4814,0 €
Nadácia Kia Slovakia**	265 958,11 €	265 330,71€	0 €
Férová Nadácia***	230 226,17 €	233 407 €	0 €
Nadácia Tesco	219 888,93 €	204 862,13 €	15 026,80 €
SPOLU:	6 415 678,90 €	6 215 679,93 €	200 758,50 €

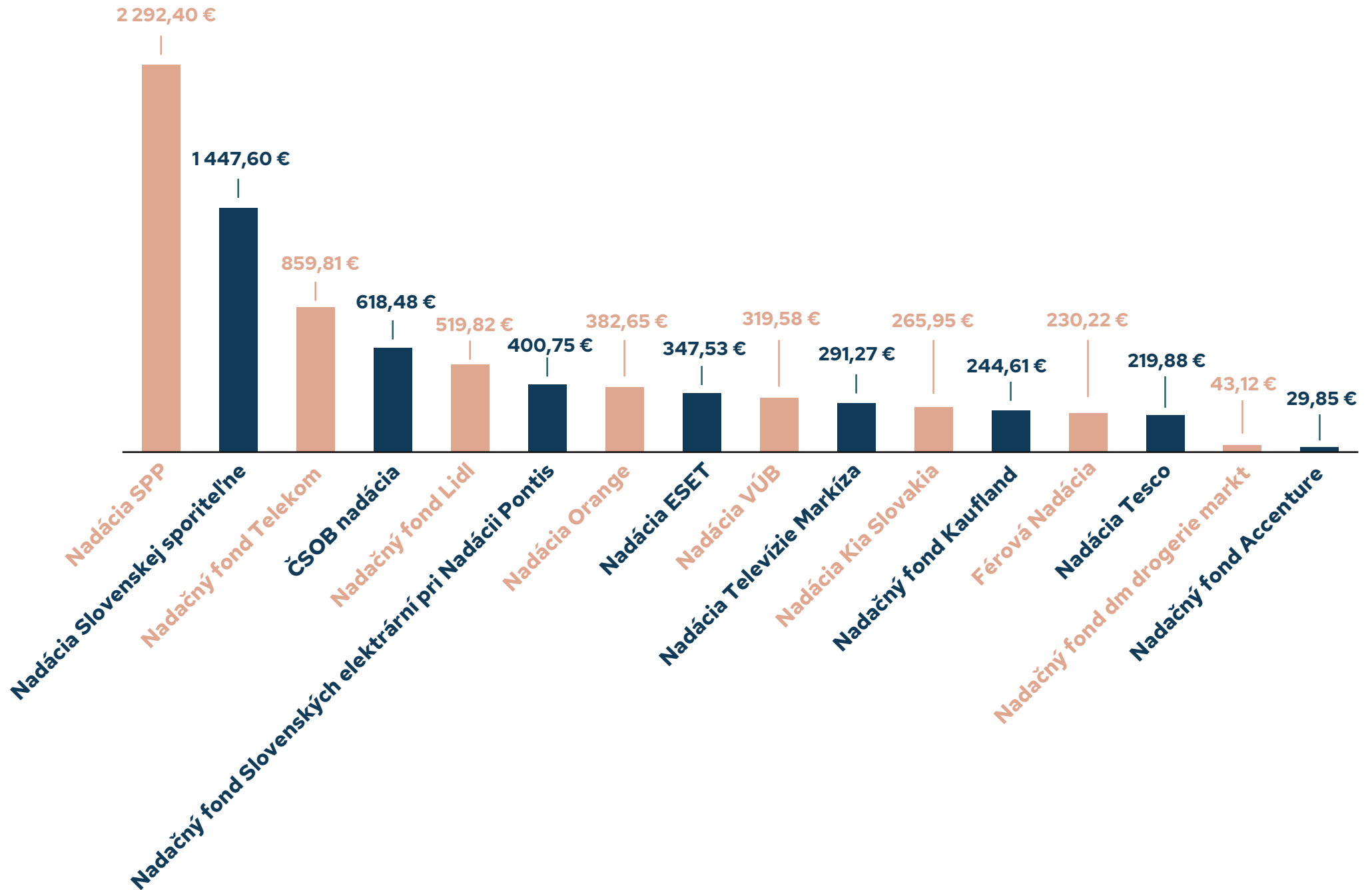
* Rozdiel 1 766,95 € - nesúlad vo výkazníctve je spôsobený rozdielnym prepočtom medzi účtovníctvom nadácie a metodikou Finančnej správy.

** Rozdiel 627,40 € - nesúlad vo výkazníctve je spôsobený rozdielnym prepočtom medzi účtovníctvom nadácie a metodikou Finančnej správy.

*** Vykazujú vyššiu sumu o 3 180,83 €, podľa podporených projektov za daný rok.

Ročný prehľad prijímateľov – Nadačné fondy, členovia ASFINu k 31. decembru 2021

Názov nadačného fondu	Výška prijatého podielu zaplatenej dane	Výška regratovanej sumy a vlastné programy	Náklady na administráciu/prevádzku
Nadačný fond Telekom pri Nadácii Pontis	859 810,71 €	773 829,64 €	85 981,07 €
Nadačný fond Lidl pri Nadácii Pontis	519 827,96 €	488 638,28 €	31 189,68 €
Nadačný fond Slovenských elektrární pri Nadácii Pontis	400 750,07 €	364 682,56 €	36 067,51 €
Nadačný fond Kaufland pri Nadácii Centra pre filantropiu	244 615,72 €	222 154,01 €	22 461,71 €
Nadačný fond dm drogerie markt pri Nadácii Pontis	43 121,27 €	38 468,37 €	4 652,90 €
Nadačný fond Accenture pri Nadácii Pontis	29 847,86 €	26 863,07 €	2 984,79 €
SPOLU:	2 097 973,59 €	1 914 635,93 €	183 337,66 €

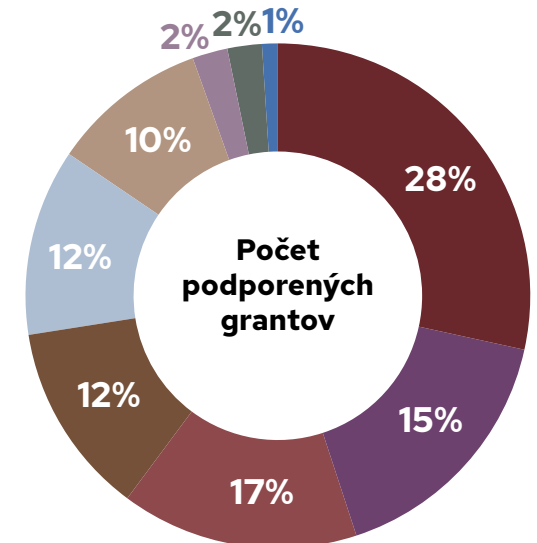


Oblasti podpory ASFIN

Šestnásť členov ASFINU asigované financie redistribuovalo v podobe menších príspevkov pre realizáciu verejnoprospešných účelov pre iné právnické a fyzické osoby. Finančné prostriedky boli prerozdeľované transparentným spôsobom v grantových programoch a v podpore partnerských projektov. Dokopy realizovali viac ako 30 grantových programov, v rámci ktorých podporili 2112 žiadostí v celkovej hodnote **8 130 315,86 €**.

Najviac financií poskytli minulý rok firemné nadácie a nadačné fondy združené v ASFIN na podporu **vzdelávania** – až 29%, 630 žiadostí v celkovej výške 2 311 483,14 €. Druhá najviac podporovaná bola oblasť **životného prostredia** – 14%, tretie bolo **zdravotníctvo** – 17%. Členovia ASFIN tiež podporili poskytovanie **sociálnej pomoci** – 12%, či **podporu a rozvoj športu** – 12%. Nasleduje zachovanie **kultúrnych hodnôt** – 10%. Podporené boli aj žiadosti v oblasti **vedy a výskumu** – 2% a **ochrany ľudských práv** – 2%, či **organizovanie a sprostredkovanie dobrovoľníckej činnosti** – 1%.

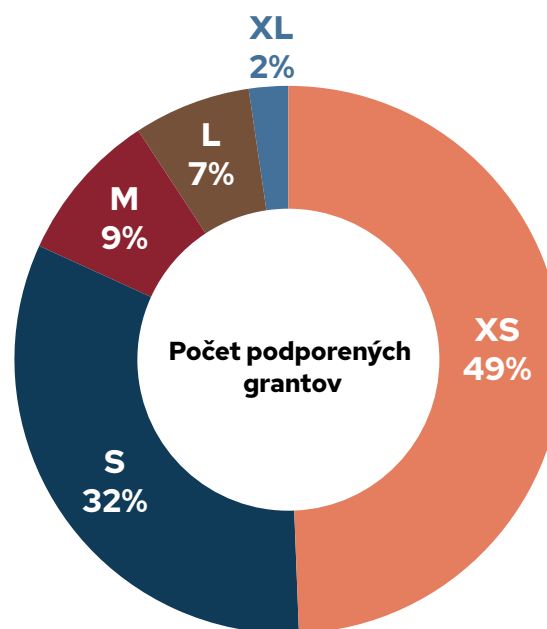
Verejnoprospešný účel	Výška regrantovanej sumy	Počet podporených grantov
e) podpora vzdelávania	2 311 483,14 €	630
g) ochrana a tvorba životného prostredia	1 343 874,31 €	272
a) ochrana a podpora zdravia, prevencia, liečba, resocializácia drogovu závislých v oblasti zdravotníctva a sociálnych služieb	1 237 008,79 €	177
c) poskytovanie sociálnej pomoci	1 003 548,16 €	376
b) podpora a rozvoj športu	973 528,30 €	458
d) zachovanie kultúrnych hodnôt	815 808,05 €	143
h) veda a výskum	183 565,03 €	14
f) ochrana ľudských práv	179 543,08 €	24
i) organizovanie a sprostredkovanie dobrovoľníckej činnosti	81 957 €	18
CELKOVÝ SÚČET:	8 130 315,86 €	2112



Veľkosť poskytnutých grantov z asignácie podielu dane

Nadácie a nadačné fondy poskytli z prijatej asignácie 2112 grantov, príspevkov na realizáciu rôznych verejnoprospešných aktivít, realizovaných na celom území Slovenska. 2112 sme rozdelili do kategórií podľa nasledujúcich veľkostí:

Rozdelenie podľa veľkosti	Výška prerozdelenej sumy	Počet podporených grantov
XS 1 € - 999 €	XS 409 735,13 €	XS 1043
S 1000 € - 4999 €	S 1 811 933,09 €	S 685
M 5000 € - 9 999 €	M 1 195 299,37 €	M 189
L 10 000€ - 29 999 €	L 2 081 573,93 €	L 146
XL 30 000 € a viac	XL 2 631 774,34 €	XL 49
SPOLU:	8 130 315,86 €	2112

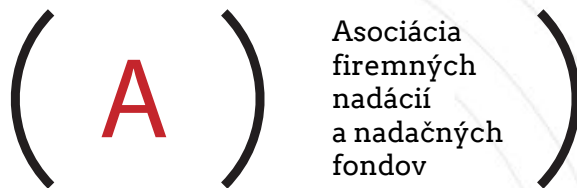


Veľkosť poskytnutých grantov € členov ASFINU

Názov nadácie/nadačného fondu	XS	S	M	L	XL	celkový súčet
ČSOB nadácia	378,65 €	27 660,60 €	45 854,80 €	151 571,89 €	393 007,88 €	618 473,82 €
Férová Nadácia	-	82 850 €	100 500 €	50 057 €	-	233 407 €
Nadácia ESET	6 575 €	41 829 €	75 800 €	135 000 €	69 861 €	329 065 €
Nadácia Kia Slovakia	-	5 919,41 €	-	-	259 411,30 €	265 330,71 €
Nadácia Orange	20 313,87 €	183 770 €	39 253,92 €	139 316 €		382 653,79 €
Nadácia Slovenskej sporiteľne	-	79 276 €	213 520,50 €	641 180,74 €	513 487,46 €	1 447 464,70 €
Nadácia SPP	266 055,68 €	925 339,86 €	376 400 €	281 955,54 €	278 626,03 €	2 128 377,11 €
Nadácia Televízie Markíza	1 690 €	64 098,38 €	62 120 €	80 050,79 €	78 500 €	286 459,17 €
Nadácia Tesco	-	1 500 €	35 000 €	97 302,13 €	71 060 €	204 862,13 €
Nadácia VÚB	676,03 €	31 527,90 €	82 429,57 €	74 953 €	130 000 €	319 586,50 €
Nadačný fond Accenture pri Nadácii Pontis	800,05 €	26 063,02 €	- €	- €	- €	26 863,07 €
Nadačný fond dm drogerie markt pri Nadácii Pontis	138,08 €	28 330,29 €	10 000 €	- €	- €	38 468,37 €
Nadačný fond Lidl pri Nadácii Pontis	- €	4 998,83 €	- €	128 688,83 €	354 950,62 €	488 638,28 €
Nadačný fond Slovenských elektrární pri Nadácii Pontis	2 000 €	139 605,51 €	85 084 €	60 823 €	77 170,05 €	364 682,56 €
Nadačný fond Telekom pri Nadácii Pontis	86 717,77 €	125 125,87 €	62 786 €	143 500 €	355 700 €	773 829,64 €
Nadačný fond Kaufland pri Nadácii Centra pre filantropiu	24 390 €	44 038,42 €	6 550,58 €	97 175,01 €	50 000 €	222 154,01 €
SPOLU	409 735,13 €	1 811 933,09 €	1 195 299,37 €	2 081 573,93 €	2 631 774,34 €	8 130 315,86 €

Počet poskytnutých grantov podľa veľkosti

Názov nadácie/nadačného fondu	XS	S	M	L	XL	celkový súčet
Nadácia SPP	480	593	61	25	6	1165
Nadácia Orange	31	109	6	8	0	154
Férová Nadácia	0	40	15	4	0	59
Nadácia Televízie Markíza	2	29	9	5	1	46
Nadácia Slovenskej sporiteľne	0	28	32	46	10	116
Nadácia ESET	9	24	11	9	2	55
Nadácia VÚB	1	17	13	5	3	39
ČSOB nadácia	1	10	8	12	8	39
Nadácia Kia Slovakia	0	2	0	0	3	5
Nadácia Tesco	0	1	7	6	2	16
Nadačný fond Accenture pri Nadácii Pontis	2	16	0	0	0	18
Nadačný fond dm drogerie markt pri Nadácii Pontis	2	10	2	0	0	14
Nadačný fond Lidl pri Nadácii Pontis	0	1	0	7	4	12
Nadačný fond Slovenských elektrární pri Nadácii Pontis	4	60	14	4	2	84
Nadačný fond Telekom pri Nadácii Pontis	96	83	10	10	7	206
Nadačný fond Kaufland pri Nadácii Centra pre filantropiu	57	20	1	5	1	84
SPOLU	685	1043	189	146	49	2112



Zdroje:

- › <https://www.financnasprava.sk/sk/elektronicke-sluzby/verejne-sluzby/zoznamy/zoznam-prijimatelov-dane>
- › Webový portál Ministerstva spravodlivosti SR
(<https://obchodnyvestnik.justice.gov.sk/ObchodnyVestnik/Formular/FormulareZverejnene.aspx?csrt=13133594200662605878>)
- › Výročné správy nadácií, webové stránky nadácií, ASFIN na svojej stránke taktiež prezentuje tzv. vizualizáciu 2%. Ide o aplikáciu, ktorá zobrazuje dáta o tom, ako firemné nadácie prerozdeľujú výnosy z asignácie a prispieva tak k zvýšeniu transparentnosti prostredia firemných nadácií. Od roku 2012 aplikácia zhromažďuje údaje o každom projekte, ktorý bol podporený niektorou z viac než 40 firemných nadácií. Zdrojom dát je Obchodný vestník. Časová os na vizualizácii (vľavo hore) zobrazuje roky zápisu do Vestníka (t. j. zápis vo vestníku z roku 2022 za dar poskytnutý v roku 2021 z daňovej asignácie prijatej v roku 2020). Na stránke sa dajú podľa filtra vyberať jednotlivé roky ako aj oblasti podpory (zdravie, telesná kultúra, dobrovoľnícka činnosť, vzdelávanie, sociálna pomoc, kultúra, ľudské práva, životné prostredie, veda a výskum, iné).

Vypracovala: Zuzana Thullnerová z Centra pre filantropiu n.o.